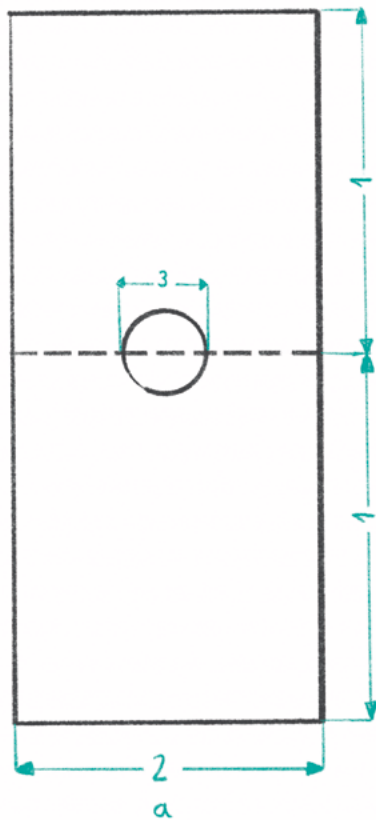


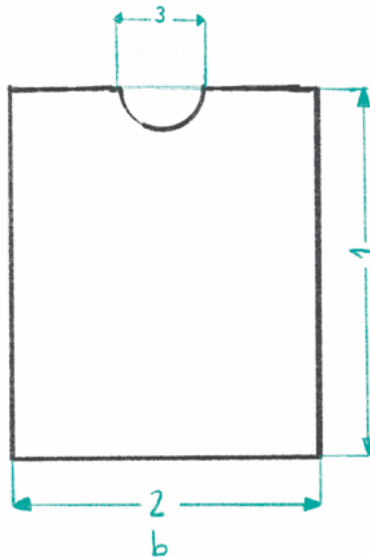
## OÑATIKO INAUTERIAK JANTZIAK

### DANTZARIAK:

- Alkandora eta praka zuriak
  - Artilezko galtzerdiak (praken gainetik)
  - Larruzko abarkak
  - Txapel beltza borla koloredunekin eta zinta berdeekin
  - Makila (40 zm ingurukoa)
- **1. patroia:** oihal zuria kafez, tez... tintatuta (zikinduta) eta soka sendoz gerriaren bueltan lotuta. Sokari arran edo zintzarriak zintzilikatu ahal zaizkio.



- 1- Sorbaldatik belaurerainoko neurria.
- 2- Sorbaldatik sorbaldarainoko neurria + 10 zm.
- 3- 16 zm. gutxi gora behera lepokoa egiteko.



- a- Erdetik tolestu.  
 b- Berrir erditik tolestu.  
 d- Lepoko borobila marraztu ( $16/2=8$  zm  $\pm$ ) eta moztu.



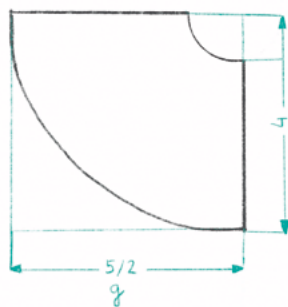
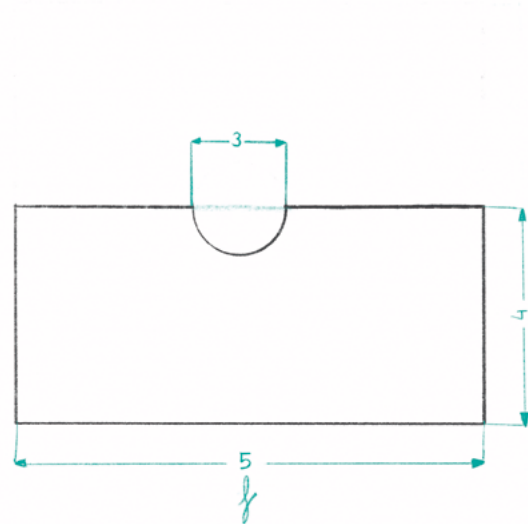
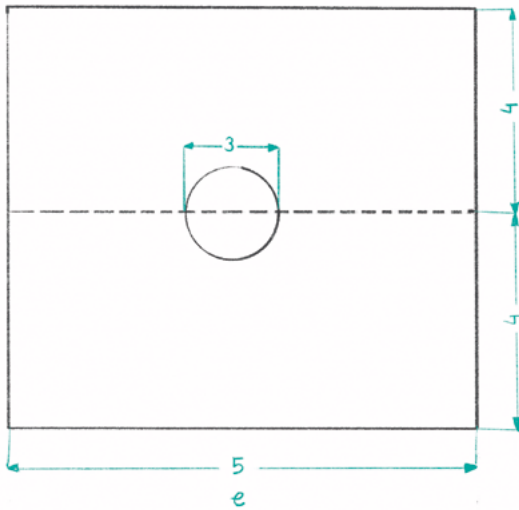
- **2. patroia:** oihal koloretsua (etxeko edozein oihal noble birziklatu daiteke)

Janzterakoan, alde luzeenak aurreko eta atzeko aldean doaz, eta motzenak aldamenetan.

4- Sorbaldatik gerrirainoko neurria.

5- Eskuturretik sorbaldarainoko neurria x 2 + lepokoa (16 zm ±)

3- 16 zm gutxi gora behera lepokoa egiteko.



e- Erdetik tolestu.

f- Berriro erditik tolestu.

g- Lepoko ( $16/2=8$  zm ±) eta azpiko borobila marrraztu eta moztu.

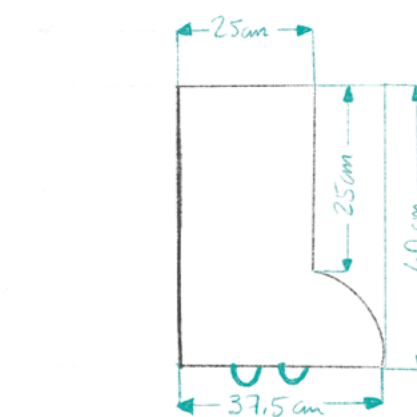
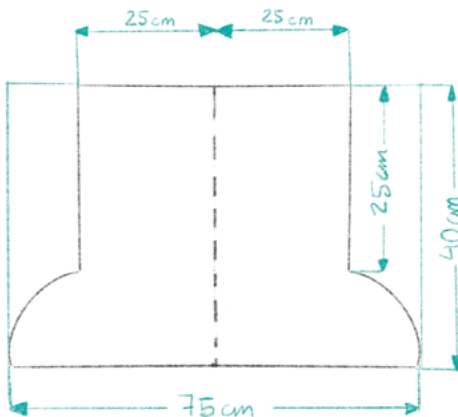
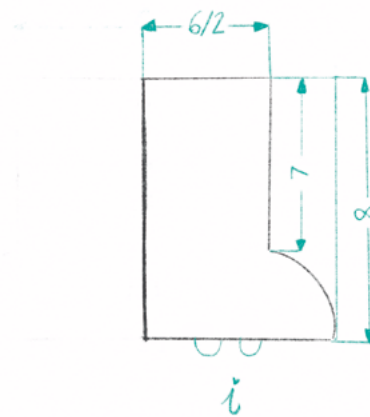
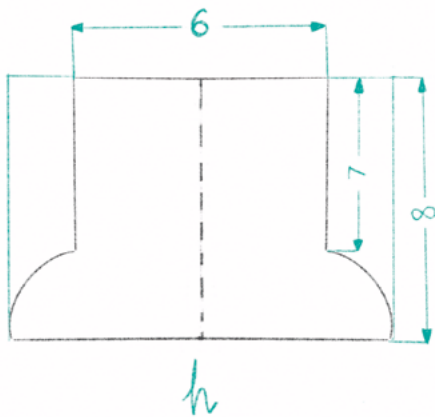


- **3. Patroia**, polainak: zakuzko oihal telakoloretsuarekin lotuta eta borla eta dindirriz apainduta goian.

6- Belaun azpiko bueltaren neurria.

7- Belaun azpitik hankaperainoko neurria.

8- 7 neurria + 15 zm gutxi gora behera.



h- Erditik tolestu

i- Hankaren forma marraztu, moztu eta aurrekaldetik josi. Behean gomak jarri hankari lotzeko.

Polainak oihalez lotuta doazen arren, goikaldean ere jarri daiteke goma belanera lotzeko.

